

Tryk specifikationer for print

Teknisk information

- Brug af billeder i trykfiler kræver højtopløselige filer; minimum 100 dpi
- 0,5 cm bleed
- Beskæringsmærker (crop marks)
- Trykfiler skal sendes i PDF-format
- OBS. på at målet er 100% korrekt.
- Anbefalet farveprofil for CMYK: Coated FOGRA39 (ISO 12647-2:2004)

Navngivelse af trykfiler

Print_A_100x250cm_1stk_E-10_CompassFairs_50%

↑
1

↑
2

↑
3

↑
4

↑
5

↑
6

- 1 - definerer antallet af trykfiler. Har du mere end en trykfil fortsætter rækkefølgen (A, B, C, etc)
- 2 - definerer størrelse på print (bredde x højde, i cm)
- 3 - specificerer stk. antallet af akkurat denne trykfil
- 4 - specificerer standnummeret på messen (hvis du har et)
- 5 - skriv firmanavn på
- 6 - procent af størrelse, hvis filen ikke ligger i 100% trykstørrelse

Anbefalinger med hensyn til design af print på vægge



- Vær opmærksom på alurammerne når design skal passe sammen henover flere vægge.
- Logo og vigtig tekst som placeres i hjørner, skal have min. 5 cm til kanten.

Venligst gennemgå at ovenstående krav er opfyldt inden du sender trykklar filer afsted til os.
Vi kan desværre ikke garantere et flot resultat, hvis kravene ikke er overholdt.

Grafik på standvæggene

Artwork on the exhibition walls

Print

<p>Grafik på plader indbygget i udstillingssystemet.</p>	<p>Separate pdf filer for hver plade 968 x 2412 mm. (fil mal) (synligt mal er 956 x 2400 mm.)</p> <p>HUSK Skærmærker, og 5 mm. til beskæring (bleed) Al skrift skal være outlined</p> <p>Separate pdf files for each module 968 x 2412 mm. (file size) (visible area is 956 x 2400 mm.)</p> <p>Cropmarks and 5 mm bleed All fonts must be outlined.</p>			
--	--	--	---	--

Trykspecifikationer for bannere

Teknisk information

- Brug af billeder i trykfiler kræver højopløselige filer; minimum 100 dpi
- 2 cm bleed
- Beskæringsmærker (crop marks)
- Trykfiler skal sendes i PDF-format
- OBS. på at målet er 100% korrekt. (Hvis trykfilen er 297 x 250 cm, så må man ikke runde op til f. eks. 300 x 250 cm.)
- Anbefalet farveprofil for CMYK: Coated FOGRA39 (ISO 12647-2:2004)

Navngivelse af trykfiler

BannerA_200x250cm_1stk_E-10_CompassFairs_50%

↑
1

↑
2

↑
3

↑
4

↑
5

↑
6

- 1 - definerer antallet af trykfiler. Har du mere end en trykfil fortsætter rækkefølgen (A, B, C, etc)
- 2 - definerer størrelse på banneret (bredde x højde, i cm)
- 3 - specificerer stk. antallet af akkurat denne trykfil
- 4 - specificerer standnummeret på messen (hvis du har et)
- 5 - skriv firmanavn på
- 6 - procent af størrelse, hvis filen ikke ligger i 100% trykstørrelse

Anbefalinger med hensyn til design af bannere

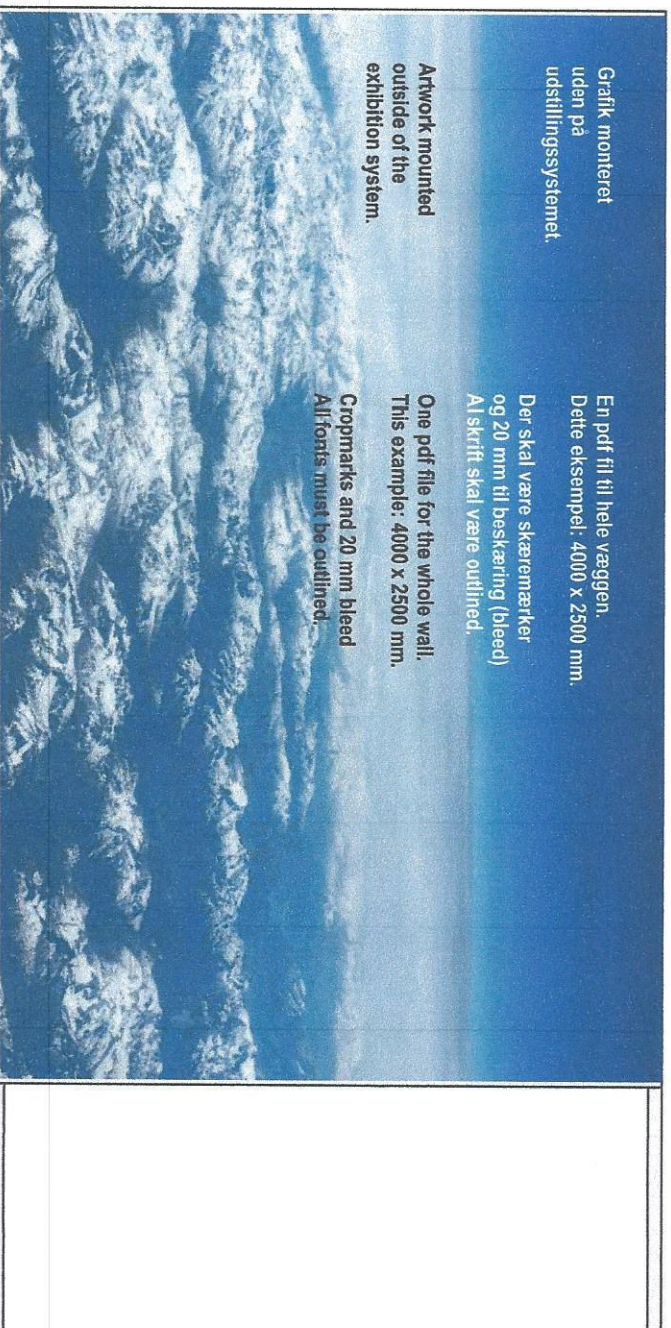
- Banneret er elastisk, men kommer til at hænge stramt i rammen. Af den grund vil vi anbefale IKKE at designe mønstre som skal passe sammen henover flere rammer.
- Logo og vigtig tekst som placeres i hjørner, skal have min. 10 cm til kanten.

Venligst gennemgå at ovenstående krav er opfyldt inden du sender trykklar filer afsted til os.
Vi kan desværre ikke garantere et flot resultat, hvis kravene ikke er overholdt.

Grafik på standvæggene

Artwork on the exhibition walls

Banner i ramme (Fabric Walls)



Grafik monteret uden på udstillingssystemet.

En pdf fil til hele væggen.
Dette eksempel: 4000 x 2500 mm.

Der skal være skæremærker og 20 mm til beskæring (bleed)
Al skrift skal være outlined.

Artwork mounted outside of the exhibition system.

One pdf file for the whole wall.
This example: 4000 x 2500 mm.

Cropmarks and 20 mm bleed
All fonts must be outlined.